

フォーラム使用マニュアル

ーメンバーを集めようー

ログインする



どちらかを押してログイン

ログインする

新規登録の方はこちら

Log In

New to this site? Sign Up



Log in with Facebook



Log in with Google

or

Log in with Email

登録済みの方は
当てはまるものを押してログイン

新規登録の場合 – サインアップ –

Sign Up

Already a member? [Log In](#)

 Sign up with Facebook

 Sign up with Google

or

Sign up with email

Join this site's community. [Read more](#)

どの方法で新規登録するか
選択してください(無料です)

新規登録の場合 –アカウント作成–

「編集」を押す

ログイン時に使用したアドレスが表示されます(変更不可)

The screenshot shows the 'マイアカウント' (My Account) page on the TechxArtxIdea website. The page has a header with the logo and navigation links: HOME, PROFILE, MUSIC LETTER, お問い合わせ. On the left, there is a profile card with a placeholder for a profile picture, a name field, and follower counts (0 followers, 0 following). A red dashed box highlights the '編集' (Edit) button on the profile card. Below the profile card is a menu with options: プロフィール, フォーラム投稿, フォーラムのコメント, マイアカウント, 通知設定, 履歴. The main content area is titled 'マイアカウント' and contains a confirmation message: '以下の入力した情報をご確認ください。' (Please confirm the following entered information). Below this, there are several input fields: 'アカウントメールアドレス' (Account Email Address) with a red dashed box around it, 'コミュニティページの URL' (Community Page URL) with the example 'https://www.techartidea.com/profile-1/TestUser2', a text field containing 'TestUser2', '名' (Name) and '姓' (Surname) fields with 'TestUser2' and '例 太郎' (Example: Taro) respectively, '連絡先メールアドレス' (Contact Email Address) with a red dashed box around it, and '電話番号' (Phone Number) with the example '例 03-0000-0000'. At the bottom, there are two buttons: '情報を更新' (Update Information) and 'キャンセル' (Cancel).

通知を受け取るメールアドレスを入力してください
(ログイン時に使用したアドレスと異なるアドレスを登録できます)

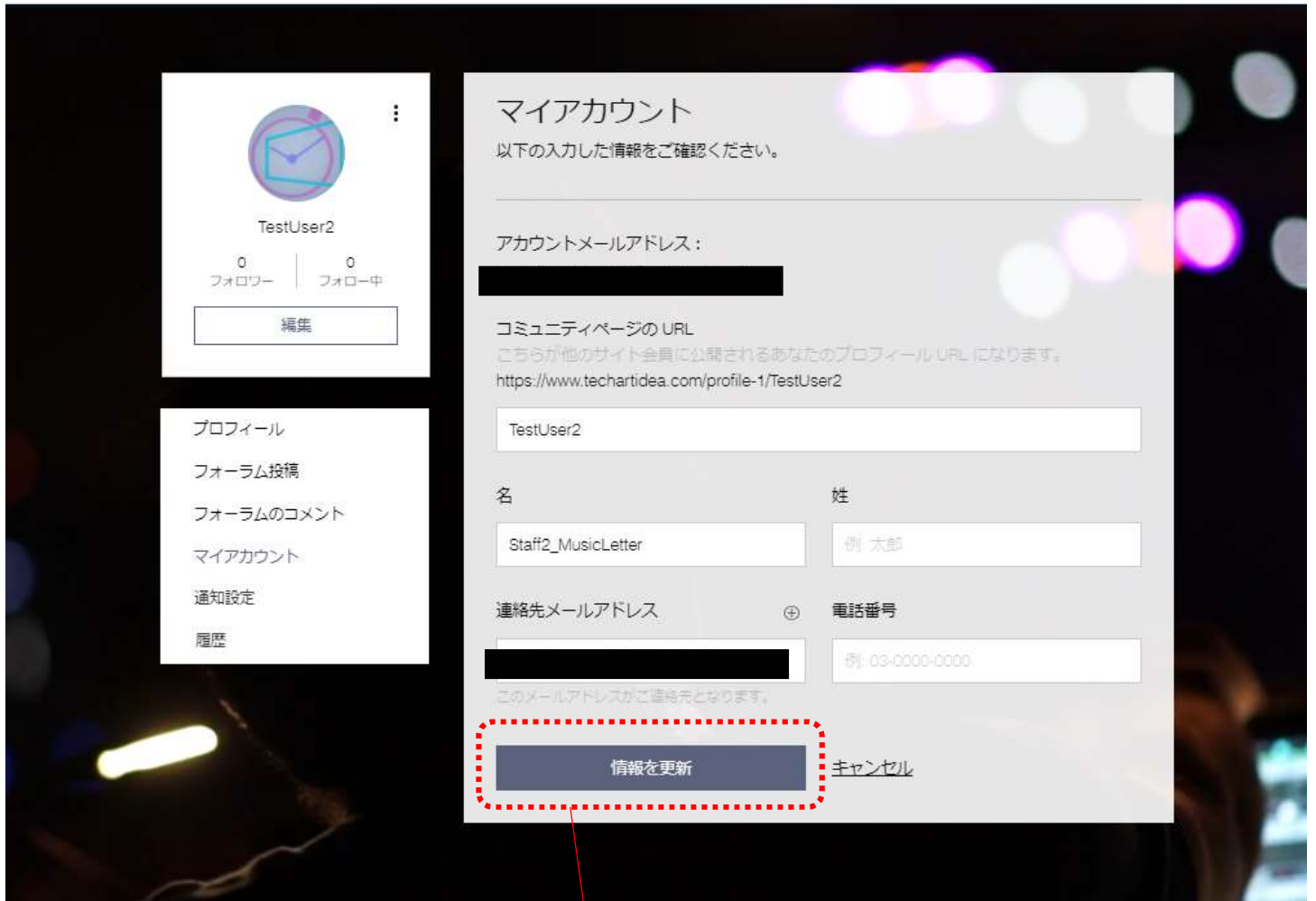
新規登録の場合 –アカウント作成–

アイコンを押すことで
画像を変更できます

アカウント名を
入力してください

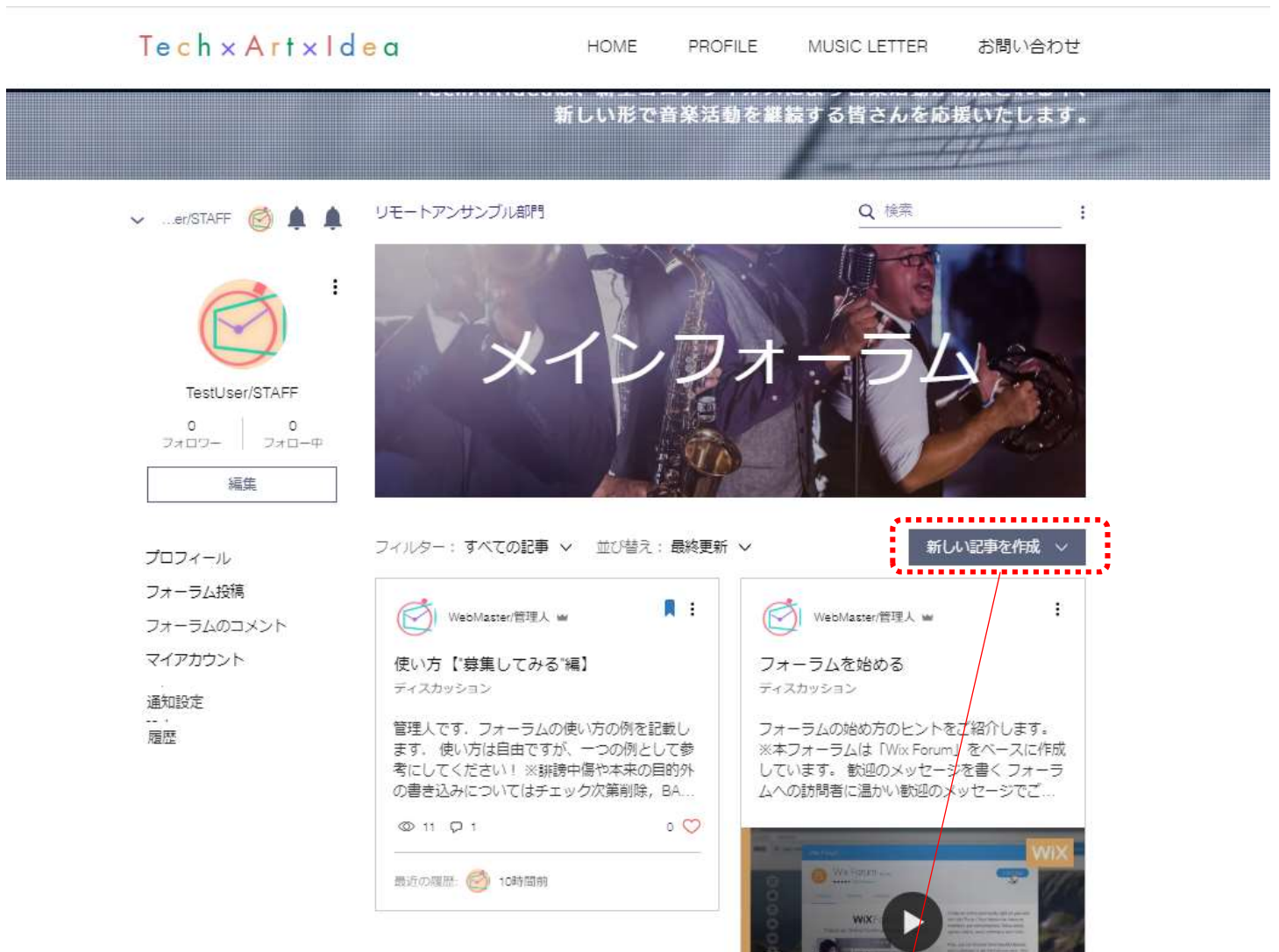
入力が完了したら
「保存」を押してください

新規登録の場合 –アカウント作成–



全ての変更が完了したら
「情報を更新」を押してください

メンバーを募集する



「新しい記事を作成」を
押してください

メンバーを募集する

募集の題名を記載してください
(次ページに記載例があります)

Tech x Art x Idea

HOME PROFILE MUSIC LETTER お問い合わせ

音楽を、あきらめない。

気軽にオンライン合奏でつながってみませんか？

TechArtIdeaは、新型コロナウイルスにより音楽活動が制限される中、新しい形で音楽活動を継続する皆さんを応援いたします。

TestUser/STAFF リモートアンサンブル部門 > 記事を作成

TestUser/STAFF

0 フォロワー | 0 フォロー中

編集

プロフィール
フォーラム投稿
フォーラムのコメント
マイアカウント
通知設定
履歴

記事のタイトルを入力

ここに記事の本文を入力してください。写真や動画などを追加して、メッセージを伝えましょう。

キャンセル 公開

必要に応じ添付ファイルなどをご使用ください(PR映像など)

募集要項などを記載してください
(次ページに記載例があります)

メンバーを募集する

The screenshot shows the TechArtIdea website interface. At the top, there is a navigation bar with the logo 'TechxArtxIdea' and links for 'HOME', 'PROFILE', 'MUSIC LETTER', and 'お問い合わせ'. Below this is a large banner with the text '音楽を、あきらめない。' and '気軽にオンライン合奏でつながってみませんか？'. A sub-header reads: 'TechArtIdeaは、新型コロナウイルスにより音楽活動が制限される中、新しい形で音楽活動を継続する皆さんを応援いたします。' The main content area shows a user profile for 'TestUser/STAFF' with a '編集' button. The profile includes a list of menu items: 'プロフィール', 'フォーラム投稿', 'フォーラムのコメント', 'マイアカウント', '通知設定', and '履歴'. The main post is titled '木5「私のお気に入り」メンバ募集' and contains the following text: 'オンライン合奏のメンバーを募集します！参加希望の方はコメントをよろしくおねがいします！！'. Below the text, it specifies: '曲：私のお気に入り（木管五重奏, WindsScore）', '募集パート：フルート, クラリネット, サックス', '合奏方法：録画の重ね合わせ', and '公開方法：Youtube'. The '募集期間' is listed as '~2020年4月30日'. At the bottom of the post, there are two buttons: 'キャンセル' and '公開'. The '公開' button is highlighted with a red dashed box and a red arrow pointing to it.

TechxArtxIdea HOME PROFILE MUSIC LETTER お問い合わせ

音楽を、あきらめない。

気軽にオンライン合奏でつながってみませんか？

TechArtIdeaは、新型コロナウイルスにより音楽活動が制限される中、新しい形で音楽活動を継続する皆さんを応援いたします。

TestUser/STAFF リモートアンサンブル部門 > 記事を作成

TestUser/STAFF

0 フォロワー | 0 フォロー中

編集

プロフィール
フォーラム投稿
フォーラムのコメント
マイアカウント
通知設定
履歴

木5「私のお気に入り」メンバ募集

オンライン合奏のメンバーを募集します！
参加希望の方はコメントをよろしくおねがいします！！

曲：私のお気に入り（木管五重奏, [WindsScore](#)）
募集パート：フルート, クラリネット, サックス
合奏方法：録画の重ね合わせ
公開方法：[Youtube](#)

募集期間：~2020年4月30日

キャンセル 公開

全て記載し終わったら
「公開」を押してください

メンバーを募集する

記載が完了し、下図のように表示されます

Tech x Art x Idea

HOME PROFILE MUSIC LETTER お問い合わせ

TestUser/STAFF リモートアンサンブル部門 > 木5「私のお気に入り」メンバ募集

TestUser/STAFF 木5「私のお気に入り」メンバ募集

オンライン合奏のメンバーを募集します！
参加希望の方はコメントをよろしくおねがいします！！

曲：私のお気に入り（木管五重奏, WindsScore）
募集パート：フルート、クラリネット、サクソ
合奏方法：録画の重ね合わせ
公開方法：Youtube

募集期間：～2020年4月30日
1回の閲覧 0件のコメント

コメント 0 シェア

TestUser/STAFF
コメントを追加...

WebMaster/管理人 10時間前
使い方【“募集してみ
る”編】
ディスカッション
管理人です。フォーラム...

WebMaster/管理人 10時間前
使い方【“募集してみ
る”編】
ディスカッション
管理人です。フォーラム...

WebMaster/管理人 3月1日
フォーラムを始める
ディスカッション
フォーラムの始め方のヒ
ントをご紹介します。※...

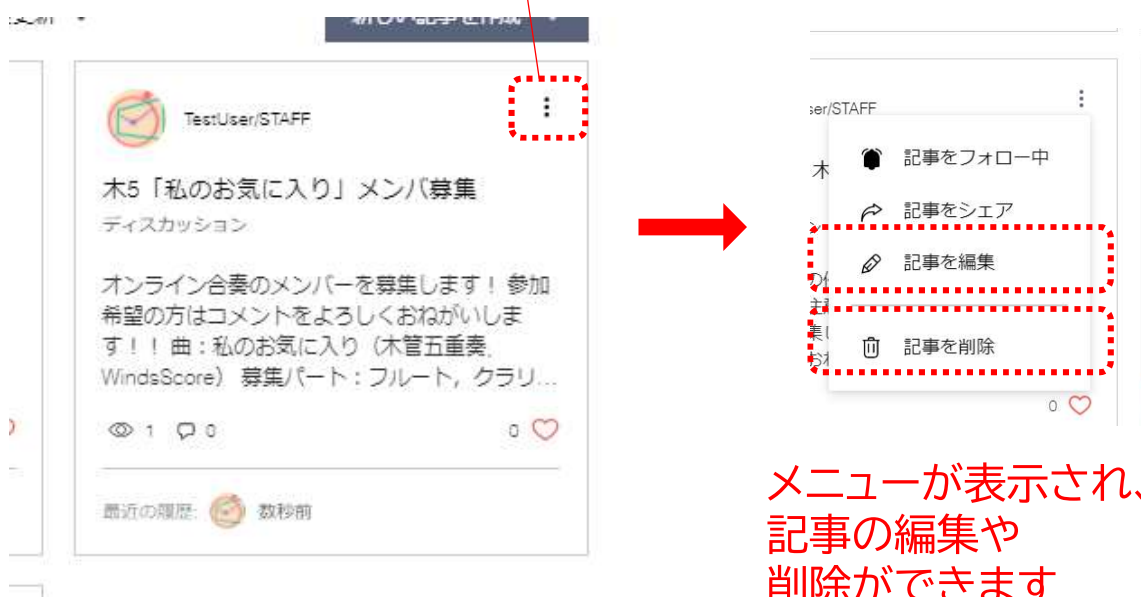
メンバーを募集する

フォーラムに戻ると下図のように表示されています

The screenshot shows a forum interface for 'リモートアンサンブル部門' (Remote Ensemble Department). The main header features a banner for 'メインフォーラム' (Main Forum) with a background image of musicians. Below the banner, there are navigation options like '新しい記事を作成' (Create New Post) and a filter set to 'すべての記事' (All Posts). The main content area displays a list of forum posts. The second post, titled '木5「私のお気に入り」メンバー募集' (Thu 5 'My Favorites' Member Recruitment), is highlighted with a red dashed box. This post is by 'TestUser/STAFF' and discusses recruiting members for an online ensemble. The first post, '使い方【募集してみる】' (Usage [Recruiting]), is by 'WebMaster/管理人 w' and provides general forum guidelines. A sidebar on the left contains user profile information for 'TestUser/STAFF' and navigation links. A 'サイト会員チャット' (Site Member Chat) button is located in the bottom right corner.

募集を締め切る

募集フォームの右上のマーク
を押してください



※募集フォームの締め切り方については
運営側では細かく指定しませんので、
状況に応じて適宜自由にご対応ください

募集に応募(参加)する

TechxArtxIdea HOME PROFILE MUSIC LETTER お問い合わせ

TestUser2 リモートアンサンブル部門

メインフォーラム

プロフィール
フォーラム投稿
フォーラムのコメント
マイアカウント
通知設定
履歴

WebMaster/管理人
使い方【募集してみる*編】
ディスカッション
管理人です。フォーラムの使い方の例を記載します。使い方は自由ですが、一つの例として参考にして下さい！※排練中傷や本来の目的外の書き込みについてはチェック次第削除、BA...

TestUser/STAFF
木5「私のお気に入り」メンバ募集
ディスカッション
オンライン合奏のメンバーを募集します！参加希望の方はコメントをよろしくおねがいします！！曲：私のお気に入り（木管五重奏、WindsScore）募集パート：フルート、クラリ...

WebMaster/管理人
フォーラムを始める
ディスカッション
フォーラムの始め方のヒントをご紹介します。※本フォーラムは「Wix Forum」をベースに作成しています。歓迎のメッセージを書く、フォーラムへの訪問者に温かい歓迎のメッセージでご...

u-ri-menbamu-ji

興味を持った
募集フォームをクリック

募集に応募(参加)する

The screenshot shows a forum post on the Tech x Art x Idea website. The post is titled "木5「私のお気に入り」メンバ募集" (Wood 5 "My Favorite" Member Recruitment) and was posted by TestUserSTAFF 2 minutes ago. The post content includes details about an online music competition for woodwind quintets, with recruitment parts for Flute, Clarinet, and Saxophone. The recruitment period is until April 30, 2020. The post has 2 replies and 0 comments.

Annotations in red text and a red dashed box highlight the comment input area. The first annotation points to the "コメントを追加..." (Add comment...) text field, stating: "※コメント欄に参加したい旨と自分の担当可能パートについて記載してください (次ページに記載例があります)" (Please describe your intention to participate in the comment section and your assigned parts in the competition (examples are provided on the next page)). The second annotation points to the "公開" (Post) button, stating: "必要に応じ添付ファイルなどをご使用ください (PR映像など)" (Please use attachments such as files as needed (e.g., PR videos)).

Below the main post, there are three related articles:

- WebMaster/管理人 10時間前: 使い方【募集してみる】
- WebMaster/管理人 10時間前: 使い方【募集してみる】
- WebMaster/管理人 3月1日: フォーラムを始める

募集に応募(参加)する

Tech x Art x Idea HOME PROFILE MUSIC LETTER お問い合わせ

リモートアンサンブル部門 > 木5「私のお気に入り」メンバ募集 検索

TestUser2 TestUser/STAFF 2分前

木5「私のお気に入り」メンバ募集

オンライン合奏のメンバーを募集します！
参加希望の方はコメントをよろしくおねがいします！！

曲：私のお気に入り（木管五重奏、Windscore）
募集パート：フルート、クラリネット、サクソ
合奏方法：録画の重ね合わせ
公開方法：Youtube

募集期間：～2020年4月30日
3回の閲覧 0件のコメント
0 コメント 0 シェア

TestUser2
はじめまして！
サクソを吹いてます〇〇と申します！
ぜひ参加させていただけないでしょうか！

キャンセル **公開**

関連記事

| | | |
|--|--|--|
| <p>WebMaster/管理人 10時間前</p> <p>使い方【募集してみる編】</p> <p>ディスカッション</p> <p>管理人です。フォーラム...</p> | <p>WebMaster/管理人 10時間前</p> <p>使い方【募集してみる編】</p> <p>ディスカッション</p> <p>管理人です。フォーラム...</p> | <p>WebMaster/管理人 3月1日</p> <p>フォーラムを始める</p> <p>ディスカッション</p> <p>フォーラムの始め方のヒントをご紹介します。 ※...</p> |
|--|--|--|

入力がすべて完了したら
「公開」を押してください

募集に応募(参加)する

記載が完了し、下図のように表示されます

Tech x Art x Idea HOME PROFILE MUSIC LETTER お問い合わせ

TestUser2 リモートアンサンブル部門 > 木5「私のお気に入り」メンバ募集 検索

TestUser2 TestUser/STAFF 2分前

木5「私のお気に入り」メンバ募集

オンライン合奏のメンバーを募集します！
参加希望の方はコメントをよろしくおねがいします！！

曲：私のお気に入り (木管五重奏, Windscore)
募集パート：フルード, クラリネット, サックス
合奏方法：録画の重ね合わせ
公開方法：Youtube

募集期間：～2020年4月30日

3回の閲覧 1件のコメント

コメント 0 シェア

TestUser2 数秒前

はじめまして！
サックスを吹いてます〇〇と申します！
ぜひ参加させていただけないでしょうか！

返信 0

TestUser2

コメントを追加...

公開

募集を受け付ける

※返信者(企画者)の画面

TestUser/STAFF 4分前

木5「私のお気に入り」メンバ募集

オンライン合奏のメンバーを募集します！
参加希望の方はコメントをよろしくおねがいします！！

曲：私のお気に入り（木管五重奏, WindsScore）
募集パート：フルート、クラリネット、サクソ
合奏方法：録音の重ね合わせ
公開方法：Youtube

募集期間：～2020年4月30日

4回の閲覧 1件のコメント

コメント 0 シェア

TestUser2 1分前

はじめまして！
サクスを吹いてます〇〇と申します！
ぜひ参加させていただけないでしょうか！

返信 0

TestUser/STAFF

＋ 了解しました！参加可能です！
チャットにてご連絡差し上げますので
ご確認ください！

キャンセル 公開

関連記事

応募者が参加可能であれば
チャット可の旨を記載してください

入力がすべて完了したら
「公開」を押してください

募集を受け付ける

記載が完了し、下図のように表示されます

※返信者(企画者)の画面

The screenshot shows a forum post titled "木5「私のお気に入り」メンバ募集" (Wood 5 "My Favorite" Member Recruitment). The post is from "TestUser/STAFF" and was posted 5 minutes ago. The content includes details about an online ensemble performance of "My Favorite Things" (木管五重奏, Windscore), with recruitment details such as the deadline (April 30, 2020), the number of views (4), and comments (2). Below the main post, there are two replies: one from "TestUser2" (2 minutes ago) and another from "TestUser/STAFF" (just now). A red dashed box highlights a "サイト会員チャット" (Site Member Chat) button in the bottom right corner of the page.

以後はチャット機能を用いて連絡して下さい
(チャットの詳細は次ページ以降にあります)

募集に応募(参加)する

応募者側には、下図のように表示されます
チャット連絡が可能であることを確認し、
連絡を続けます

The screenshot shows a forum post on the TechxArtxIdea website. The post is titled "木5「私のお気に入り」メンバ募集" (Wood 5 "My Favorite" Member Recruitment) and was posted by TestUser/STAFF 5 minutes ago. The post content includes details about an online band recruitment, such as the song "私のお気に入り (木管五重奏, Windscore)", instruments like Flute, Clarinet, and Saxophone, and the method of recording. Below the post, there are two replies: one from TestUser2 3 minutes ago saying "はじめてです！サクスを吹いてます〇〇と申します！ぜひ参加させていただけないでしょうか！" (It's my first time! I play the saxophone, my name is 〇〇. Can I please participate?) and another from TestUser/STAFF a few seconds ago saying "了解しました！参加可能です！チャットにてご連絡を上げますのでご確認ください！" (Understood! Participation is possible! We will contact you via chat, please confirm!). The interface includes a navigation bar at the top with "HOME", "PROFILE", "MUSIC LETTER", and "お問い合わせ", and a sidebar on the left with user profile options like "プロフィール", "フォーラム投稿", and "マイアカウント".

募集に応募(参加)する



画面右下に表示されている
チャットボタンを押します

※ログインしていない状態では表示されず
使用できません
必ずログイン後にお試しください



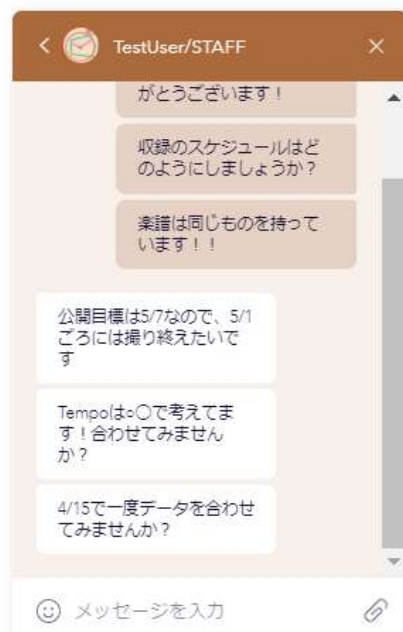
「チャットを開始」を押します

募集に応募(参加)する



チャットしたい
ユーザを押します

メッセージ入力欄より
やり取りが可能です

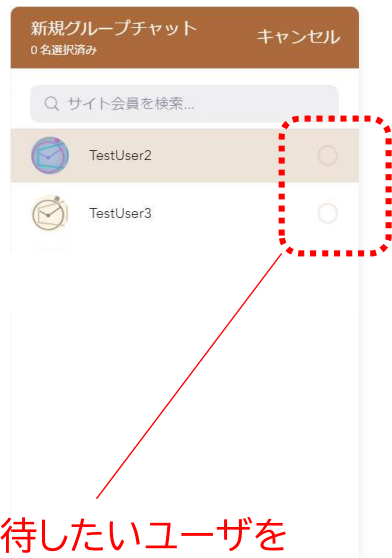


グループを作る(3人以上)

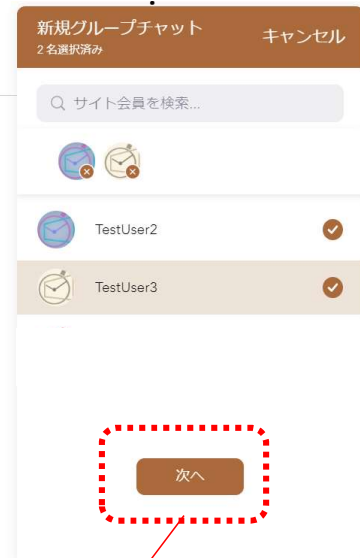
グループチャット(3人以上)をする場合



グループを作る(3人以上)

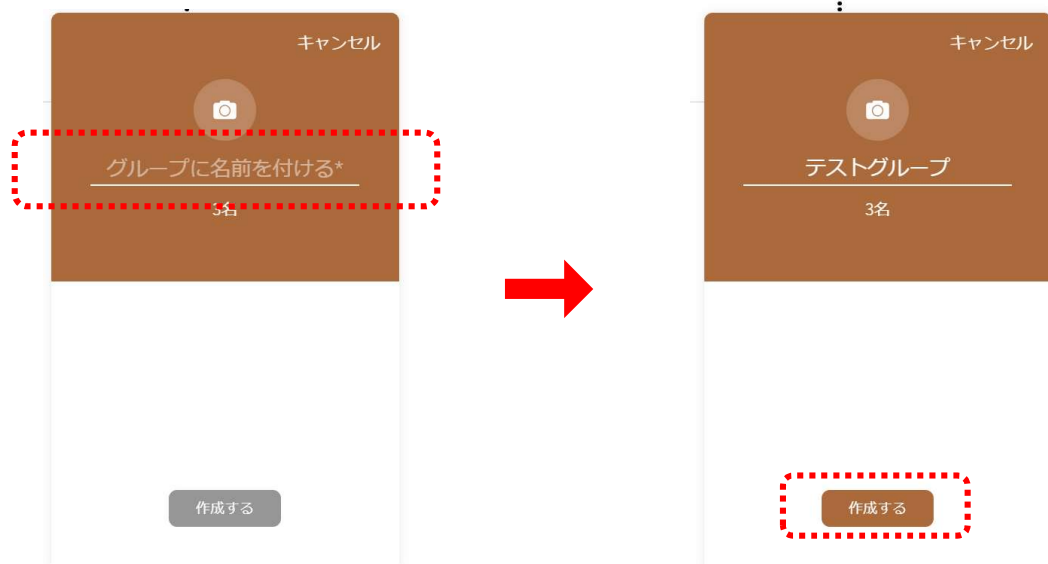


招待したいユーザを
選択します



ユーザが正しく選択され
ていることを確認し、
「次へ」を押します

グループを作る(3人以上)




グループ名を入力し
「作成する」を押してください

グループを作る(3人以上)



以上で設定完了です
チャットを使用することができます



MUSIC LETTER

Knot will Overcome the "Not"
～「繋がり」は「出来ない」を乗り越えられる～